

Guia do aluno



PSIDE

PROJETO SOCIAL DE INCLUSÃO DIGITAL E EMPREGABILIDADE

AGRADECIMENTOS



Com certeza, entre tantas decisões que você possa ter tomado, aprender Informática está entre as essenciais, e nós estamos orgulhosos por contribuir com seu desenvolvimento.

A equipe do PSIDE agradece a sua preferência por nossos cursos!

Para retribuir sua confiança nós garantimos seu aprendizado de maneira individual, através de instrutores qualificados, sala de aula apropriada, equipamentos sofisticados acompanhando a atualidade e um curso enriquecido, para atendermos você da melhor forma.

Receba nossos sinceros agradecimentos e tenha certeza de que fez a melhor escolha.

AGRADECIMENTOS

Obrigado




Nenhum outro curso poderia lhe oferecer, como nós preparamos, cursos completos de Informática, Inglês e Profissionalizantes, com vantagens que você só encontra no **PSIDE!**

Além disso, estaremos sempre dispostos a atender-lhe quando necessário, caso encontre alguma dificuldade, seja no aprendizado, adequação de horário ou outras. Fale conosco!

Estamos juntos cuidando do seu futuro, essa é a nossa forma de dizer obrigado!

OPÇÕES DE CURSOS



Trabalhamos com várias opções de cursos, de Informática, Inglês e Profissionalizantes.

Você pode escolher um pacote adequado às suas necessidades, inclusive personalizando as opções existente ao seu gosto.

Confira a lista completa dos cursos em nosso site:


<http://projetosocial.tk>

O PRIMEIRO DIA DE AULA



É comum no primeiro dia de aula o aluno sentir-se um pouco deslocado e sem saber como agir, por isso preparamos um roteiro para que você se sinta confortável

1. Chegada



Chegue na escola cerca de 3 minutos antes de sua aula começar.

Assim você entra descansado na aula, sem tumulto. Pode confirmar sua presença e programação da aula. Como o horário é agendado para garantir que cada aluno fique em uma máquina individualmente, não é necessário chegar muito cedo, pois já está reservada uma máquina para você.

Respeite seu horário.

Caso necessite, programe aulas extras. Consulte horários e valores junto à Unidade de Ensino. Evite a ingestão de comidas e bebidas durante as aulas, além de danificar e sujar as máquinas, também atrai insetos indesejáveis.

Use a Internet apenas para as aulas destinadas. Se preciso agende um horário para locação da máquina caso necessite usá-la para fins pessoais.

2. O que levar?



Exceto se você estiver cursando um Módulo Profissionalizante , Específico ou Inglês, o primeiro dia de aula é destinado a conhecer o computador, aprender a ligá-lo e desligá-lo e iniciar o treinamento da Digitação, portanto não será necessário levar nada ainda. Para cursos profissionalizantes ou Inglês leve sua apostila, lápis, caneta e borracha. Nos demais dias você poderá se informar com o Instrutor, pois de acordo com o seu desenvolvimento ele indicará suas necessidades. Sempre converse com seu Instrutor, pois assim evitará dúvidas e encontrará a solução para todas as suas necessidades!

3. Aguarde sua vez



Aguarde o Instrutor convidar os alunos que estão iniciando para posicioná-los na máquina devida, assim como dar as explicações iniciais.
Não esqueça de solicitar sua presença.

4. Participe



O aproveitamento e a frequência serão avaliados para obtenção de certificado e conclusão do curso (80% = frequência e 70% = aproveitamento)

Responda às perguntas do Instrutor, faça todos os exercícios, não tenha medo de errar, você está no curso para aprender.

Não faça comparações, cada aluno tem o seu ritmo de aprendizado, não significando que alguém é melhor ou pior. O desenvolvimento é individual e deve ser respeitado. Participar é a melhor forma de aprender.

É calculada uma média de tempo para o curso, mas você levará o tempo que for preciso, sempre lembre-se disso.

Se sentir necessidade de repetir algo, faça-o com a ajuda do seu Instrutor!

5. Relacionamento



Procure se relacionar com os demais alunos e com o seu Instrutor, um ambiente amigável contribui para o aprendizado. Participe também dos eventos promovidos pelo Projeto.

INSTRUTORES



Nossos Instrutores são preparados para lecionar, garantindo a qualidade das aulas.

Os Instrutores e/ou Monitores são frequentemente avaliados pelo Coordenador da Unidade, buscando a excelência profissional.

Em reuniões periódicas, discutem estratégias de aula e dificuldades de aprendizado que os alunos possam ter e suas necessidades e sugestões, visando melhorias contínuas.

Nossos instrutores não estão autorizados a fornecer nenhuma informação administrativa e nem pessoal de alunos, exceto se solicitado pelo próprio ou pelo responsável legal em caso de menores.

Embora nossos Instrutores possam fornecer informações técnicas para os alunos, eles não estão autorizados a realizar nenhum serviço nas dependências da Unidade, salvo autorização do Coordenador responsável.

SALA DE AULA



Nossos Laboratórios de Informática (sala de aula) são equipados com computadores modernos e iluminação adequada, são higienizados diariamente e possuem conexão banda larga em todas as máquinas.

- ✓ Não é permitido se alimentar na sala de aula;
- ✓ Não é permitido fumar na sala de aula;
- ✓ Durante a permanência na sala o telefone celular deve ser mantido desligado ou no silencioso, podendo ser atendido no exterior da sala;
- ✓ Os alunos não seguem turma, o que garante o desenvolvimento individual, sendo utilizado para isso método interativo para ministrar as aulas;

INFORMAÇÕES E REQUERIMENTOS

**TIRE SUAS
DÚVIDAS**



Sempre que você precisar de alguma informação procure a Recepção ou seu Instrutor, que ouvirá sua solicitação e resolverá ou acionará o responsável para lhe atender.

Se preferir você também poderá buscar ajuda e contato pelo site do Projeto (<http://projetosocial.tk>) ou pelo e-mail (projetosocialinfo@gmail.com)

DEPARTAMENTO FINANCEIRO




Como todos nós sabemos, as dificuldades temporárias são comuns a todas as pessoas e pensando nisso o PSIDE se mantém a disposição para negociar as mensalidades caso atrasem.

Caso tenha alguma dificuldade financeira relacionada ao pagamento das parcelas não exite em procurar o responsável pela Unidade e continue a frequentar suas aulas normalmente.

Lembre-se de que você não precisa se sentir constrangido em frequentar as aulas.

Estamos aqui para ajudá-lo!

DEVERES DO ALUNO



Existem alguns comprometimentos do aluno com a escola. São eles:

- 1- Frequentar as aulas regularmente;
- 2- Manter a escola informada sobre alterações em seu endereço ou telefone;
- 3- Comunicar o Instrutor ou Coordenador suas dificuldades ou insatisfações no aprendizado;
- 4- Sempre que possível, comunicar faltas previstas;
- 5- Manter seus pagamentos em dia;
- 6- Manter a ordem e boa convivência;
- 7- Zelar pela preservação do prédio e sala, dependências, material didático, móveis e equipamentos utilizados.